

Dell WM324 - Rato sem fios

Guia do utilizador

Número regulamentar: WM324





NOTA: Uma NOTA assinala informação importante que o ajuda a tirar o máximo partido do seu computador.



PRECAUÇÃO: Uma **PRECAUÇÃO** assinala risco de dano do hardware ou risco de perda de dados se as instruções forem ignoradas.



AVISO: Uma **AVISO** assinala risco de dano para o equipamento, risco de ferimentos pessoais ou morte.

As informações contidas neste documento estão sujeitas a alteração sem aviso prévio.

© 2013 Dell Inc. Todos os direitos reservados.

A reprodução destes materiais de qualquer maneira sem a autorização escrita da Dell Inc. é estritamente proibida. Marcas comerciais mencionadas neste texto: Dell™ e o logótipo da DELL são marcas registadas da Dell Inc.; Microsoft® e o o logótipo do botão de iniciar do Windows são marcas comerciais registadas da Microsoft Corporation nos Estados Unidos e/ou outros países.

Poderão ser mencionadas neste documento outras marcas registadas ou nomes comerciais associadas às entidades que reclamam as marcas e nomes ou os respectivos produtos. A Dell Inc. nega qualquer interesse proprietário nas marcas registadas e nomes comerciais que não os seus.

2013 – 10 Rev. A00

Restrições e limitação de responsabilidade

A informação contida neste documento, incluindo todas as instruções, precauções e autorizações e certificados regulamentares, é fornecida pelo fornecedor e não foram independentemente confirmadas ou testadas pela Dell. A Dell não pode ser responsabilizada por danos resultantes do incumprimento destas instruções ou pelo seguinte.

Todas as declarações ou reclamações relativas às propriedades, capacidades, velocidades ou qualificações da peça mencionada neste documento são feitas pelo fornecedor e não pela Dell. A Dell recusa especificamente qualquer conhecimento da precisão, plenitude ou substanciação de qualquer uma dessas declarações. Todas as perguntas ou comentários relativos a essas declarações ou reclamações devem ser apresentados ao fornecedor.

Regulamentos de exportação

O cliente reconhece que estes produtos, que podem incluir tecnologia e software, estão sujeitos às leis e regulamentos aduaneiros e de controlo de exportações dos Estados Unidos ("E.U.A.") e também pode estar sujeitos às leis e regulamentos aduaneiros e de exportação do país no qual os produtos são fabricados e/ou recebidos. O cliente concorda em respeitar essas leis e regulamentos. Além disso, segundo a lei dos E.U.A., os produtos não podem ser vendidos, alugados ou, de outro modo, transferidos para utilizadores finais restritos ou para países restritos. Além disso, os produtos não podem ser vendidos, alugados ou, de outro modo, transferidos ou utilizados por um utilizador final envolvido em actividades associadas a armas de destruição maciça, incluindo, mas não limitado a, actividades associadas ao planeamento, desenvolvimento, fabrico ou utilização de armas nucleares, materiais, instalações, mísseis ou associado ao apoio de projectos de mísseis e a armas químicas e biológicas.

Conteúdo



Configuração	3
Características	6
Resolução de Problemas	10
Especificações	11
Informação legal	12
Garantia	12
Regulamentos	13
Certificações	14

Configuração


Requisitos do sistema

- Uma porta USB
- Microsoft Windows 8/7/RT

Conteúdo da caixa



- Um rato sem fios
- Um receptor USB
- Uma pilha AA
- Documentação do produto


 **NOTA:** Os documentos enviados com o rato podem ser diferentes por causa da sua região.

Configurar o seu Rato Sem Fios Dell WM324

1. Instale uma pilha AA no seu rato.



2. Ligue a receptor USB ao computador.

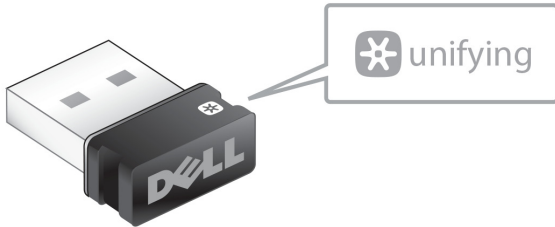


3. Empurre o interruptor de energia do rato.



Se o rato não funciona, consulte a secção Resolução de Problemas.

Funcionalidades de emparelhamento unificadoras



O receptor unificador USB é um receptor sem fios que fica ligado à porta USB do computador, permitindo-lhe ligar facilmente o seu rato sem fios e teclado ao seu computador e até quatro dispositivos sem fios adicionais compatíveis com unificação em simultâneo.

Para começar a usar o seu receptor, confirme se o software foi instalado no computador. O software de unificação pode ser previamente instalado no seu computador. O software também pode ser transferido de dell.com/support/Unifying.

Características

Vista de cima



1	Botão esquerdo do rato	2	Roda do Rato
3	Botão lateral *	4	Indicador de estado da pilha
			<ul style="list-style-type: none">• Branco - A pilha está a funcionar normalmente.• Âmbar - A carga da pilha está fraca. A pilha tem que ser substituída.
5	Botão lateral *	6	Botão direito do rato

*Ambos os botões laterais têm a mesma função.

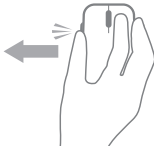
Vista inferior



1 Sensor óptico

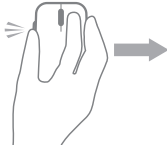
2 Interruptor de alimentação

Gestos de atalhos



Barra lateral Charms

Mantenha premido o botão lateral, e empurre o rato para a esquerda.
(Só Windows 8)



Interruptor de aplicações

Mantenha premido o botão lateral, e empurre o rato para a direita.
(Só Windows 8)



Arraste na horizontal

Deslocação de 4 sentidos
(Windows 7 e 8)



Ampliar/reduzir

Mantenha premido o botão lateral, e desloque a roda para cima ou para baixo.
(Windows 7 e 8)



Traseiro

Mantenha premido o botão lateral, e empurre a roda para a esquerda.
(Windows 7 e 8)



Reencaminhar

Mantenha premido o botão lateral, e empurre a roda para a direita.
(Windows 7 e 8)

Prolongar a vida útil da pilha do seu rato

O rato tem dois modos operacionais incorporados para poupar a energia da pilha:

1. Modo de suspensão : O rato entra em modo de suspensão quando ficar inactivo durante 5 segundos.

Para sair do modo de suspensão: Mova, clique ou desloque a roda do rato.

2. Modo de suspensão profundo: O rato entra em modo de suspensão profundo quando estiver inactivo durante 5 segundos.

Para sair do modo de suspensão: Mova ou clique.

Resolução de Problemas

Se tiver problemas com o seu rato :

- Verifique se a pilha está instalada na posição correcta (orientação).
- Verifique se o interruptor de energia está ligado.
- Simula e instale novamente a pilha. Ligue o interruptor de energia. Verifique o indicador de estado da pilha no rato e confirme se é branco.
- Remova e ligue novamente o receptor USB no seu computador.
- Ligue o receptor USB a outra porta USB no seu computador.
- Reinicie o computador.

Especificações

Geral

Número do modelo	WM324
Tipo de ligação	Tecnologia sem fios 2,4 GHz
Sistemas operativos suportados	Microsoft Windows 8 Microsoft Windows 7 Microsoft Windows RT

Especificações eléctricas

Tensão de funcionamento	0,95 V a 1,6 V
Duração da pilha	Aproximadamente 18 meses
Requisitos da pilha	Duas pilhas alcalinas AA

Características físicas

Altura	35,1 ± 0,3 mm
Largura	56,4 ± 0,3 mm
Comprimento	99 ± 0,5 mm
Peso	55g sem pilhas

Especificações ambientais

Temperatura de funcionamento	0°C a 40°C
Temperatura em armazenamento	-40°C a 65°C
Humidade de funcionamento	90% humidade relativa máxima, não condensadora
Humidade de armazenamento	95% humidade relativa máxima, não condensadora

Sem fios 2,4 GHz

Transmissão por rádio	Comunicação bidireccional (Transceptor)
Gama	Até 10 metros

Informação legal

Garantia

Garantia limitada e políticas de devolução

Os produtos da marca Dell têm um garantia de hardware limitada a 1 ano.

Se comprados em conjunto com um sistema Dell, são abrangidos pela garantia do sistema.

Para clientes nos E.U.A.:

Esta compra e a sua utilização do produto estão sujeitos ao acorde de utilizador final da Dell, que pode consultar em www.dell.com/terms. Este documento inclui uma cláusula de mediação vinculativa.

Para clientes na Europa, Médio Oriente e África:

Os produtos da marca Dell vendidos e utilizados estão sujeitos aos direitos legais nacionais do consumidor aplicáveis, aos termos do acordo de venda com o retalhista que aceitou (que são vinculativos entre se e o vendedor) e aos termos do acordo de utilizador final da Dell. A Dell também poderá apresentar uma garantia de hardware adicional – poderá obter todos os detalhes sobre o acordo de consumidor final da Dell e os termos da garantia em www.dell.com, seleccionando o seu país na lista no fundo da página “principal” e clicando na ligação “termos e condições” para ver os termos do utilizador final e na ligação “assistência” para os termos da garantia.

Para clientes fora dos E.U.A.:

Os produtos da marca Dell vendidos e utilizados estão sujeitos aos direitos legais nacionais de consumidor aplicáveis, aos termos de qualquer acordo de venda com o vendedor que aceitou (vinculativos entre si e o vendedor) e aos termos da garantia da Dell. A Dell poderá também apresentar uma garantia de hardware adicional – pode obter todos os detalhes dos termos de garantia da Dell visitando www.dell.com, seleccionando o seu país da lista no fundo da página “principal” e clicando na ligação “termos e condições” ou na ligação “assistência” para ver os termos da garantia.

Regulamentos

Modelo regulamentar do rato: WM324

Modelo regulamentar do dongle: C-U0007

Informação regulamentar

Estes dispositivos cumprem a Parte 15 das Normas FCC. O funcionamento dos dispositivos depende das seguintes duas condições: (1) Os dispositivos não podem provocar interferências prejudiciais e (2) os dispositivos deve aceitar qualquer interferência recebida, inclusive as que possam provocar operação indesejável.

Este equipamento foi testado e cumpre os limites de um dispositivo digital de Classe B , conforme à Parte 15 dos Regulamentos FCC. Esses limites são projectados para proporcionar protecção razoável contra a interferência prejudicial em instalações residenciais.

Este equipamento gera, utiliza e pode emitir energia de rádio frequência. Se o equipamento não for instalado nem usado de acordo com as instruções, o equipamento poderá causar interferência prejudicial a comunicações rádio. Não há garantia, no entanto, que tal interferência não possa ocorrer numa instalação em particular. Se este equipamento causar interferências prejudiciais à recepção de rádio ou televisão , o que pode ser determinado desligando e ligando o equipamento, o utilizador deve tentar corrigir a interferência através de uma ou mais das seguintes medidas:

- Reposicione este dispositivo.
- Aumente a distância entre o dispositivo e o receptor.
- Ligue o dispositivo a uma tomada num circuito diferente daquele utilizado por outro equipamento electrónico.
- Consultar o revendedor ou um técnico de rádio experiente para obter assistência.

Aprovação da Agência

Argentina CNC, Australia & New Zealand ACMA, European Union CE, Bahrain TRA, Brazil ANATEL, Brunei AITI, Canada IC, Chile SUBTEL, China SRR, Egypt NTRA, India WPC, Indonesia SDPPI, Israel MOC, Japan TRC, Malaysia SIRIM, Mexico Cofetel & NYCE, Mauritius ICTA, Morocco ANRT, Panama ASEP, Philippines NTC, Qatar ictQATAR, Saudi Arabia CITC & SASO, Serbia RATEL, Singapore iDA, South Africa ICASA, South Korea KCC, Taiwan BSMI & NCC, Thailand NTC, Ukraine UkrSEPRO, United Arab Emirates TRA, United States FCC, UL, TUV, CB.

Certificações

Logótipo Microsoft WHQL

O Rato Sem Fios Dell WM324 passou no teste do logótipo WHQL feito pelos laboratórios de qualidade de Hardware Windows da Microsoft.

O logótipo WHQL é um esquema de certificação operado pelos laboratórios de qualidade de Hardware Windows da Microsoft. Neste caso, garante que o hardware é compatível com os sistemas operativos da Microsoft. O rato é considerado como qualificado através da aplicação de kits de teste WHQL e foi incluído na **Lista de Compatibilidade de Hardware da Microsoft**.